



Муниципальное бюджетное общеобразовательное учреждение
«Центр образования села Амгуэмы»


РАССМОТРЕНА
на заседании МО
учителей начальных классов
протокол от 15.05.2020 г. №5

СОГЛАСОВАНА
заместителем
директора по УР
 Быличкина О.А.
от 22.05.2020

УТВЕРЖДЕНА
приказом МБОУ «ЦО
С. Амгуэмы»
от 10.08.2020 г. № 01/0204



РАССМОТРЕНА
на заседании МО
учителей начальных классов
протокол от 20.01.2021 г. №2

СОГЛАСОВАНА
заместителем
директора по УР
 Быличкина О.А.
от 22.01.2021

УТВЕРЖДЕНА
приказом МБОУ «ЦО
С. Амгуэмы»
от 25.01.2021 г. № 01/0033



РАБОЧАЯ ПРОГРАММА
по учебному предмету
«Речь и альтернативная коммуникация»
для 1 (дополнительного) класса
2020 - 2021 учебный год

Количество часов: 3 часа в неделю, 99 часов в год

Составитель: Хейчиева Т.М., учитель-логопед

1. Планируемые результаты освоения учебного предмета

Личностные и предметные результаты освоения конкретного учебного предмета обучающимися с умеренной умственной отсталостью (1 группа):

- адекватные коммуникативные проявления (невербальные и вербальные) на обращенную речь взрослого в разнообразных ситуациях взаимодействия,
- устойчивый интерес к взаимодействию со знакомым взрослым,
- потребность в общении со знакомым взрослым и включение в коммуникативную ситуацию при использовании невербальных и вербальных, альтернативных средств общения.

Предметные:

- выполнение конкретного действия по инструкции взрослого,
- использование пишущего предмета по назначению,
- проявление интереса к чтению взрослым коротких текстов, рассматривание иллюстраций.

Личностные и предметные результаты освоения конкретного учебного предмета обучающимися с тяжелой умственной отсталостью и некоторыми детьми с множественными нарушениями в развитии (2 группа):

- эмоциональные, голосовые и двигательные проявления на обращенную речь знакомого взрослого в конкретной ситуации взаимодействия,
- зрительный контакт «глаза в глаза», фиксация и прослеживание за действиями взрослого в конкретной коммуникативной ситуации,
- интерес к взаимодействию со знакомым взрослым.

Предметные:

- использование невербальных и альтернативных средств коммуникации в знакомых ситуациях социального взаимодействия,
- проявление интереса к пальчиковым играм, к графическим заданиям.

Личностные и предметные результаты освоения конкретного учебного предмета (обучающимися с глубокой умственной отсталостью и большинством детей с множественными нарушениями в развитии 3 группа):

- эмоциональные (голосовые) проявления на обращенную речь знакомого взрослого в конкретной ситуации
- взаимодействия двигательные и мимические проявления, выраженный комплекс «оживления» в разных проявлениях (двигательные, голосовые и пр.) как мотивация для удовлетворения потребности взаимодействия со знакомым взрослым; зрительный контакт «глаза в глаза», прослеживание за действиями взрослого.

Предметные:

- проявление сенсомоторной активности в ответ на альтернативные и вербальные средства коммуникации, на ситуацию с пальчиковыми играми.

Планируемые результаты изучения учебного предмета.

Оценивается динамика достижений в коммуникации *общего характера*: отклик на имя и положительное реагирование невербальными и вербальными средствами на обращение к ним знакомого взрослого; выполнение инструкции взрослого в знакомой ситуации, с использованием усвоенных средств общения.

У обучающихся с глубокой умственной отсталостью и у большинства детей с множественными нарушениями в развитии (3 группа) отмечаются реакции на знакомого взрослого в игровой ситуации при использовании доступных средств коммуникации с возможностью зрительного контакта «глаза в глаза», прослеживания за действиями взрослого.

2. Содержание учебного предмета

Основное содержание учебного предмета "Речь и альтернативная коммуникация" представлено тремя направлениями, в каждом из которых содержатся тематические блоки. Блоки включают задачи формирования у обучающихся в 1 дополнительном классе специфических умений, связанных с овладением доступных обучающемуся средств

коммуникации, в аспекте развития импрессивной и экспрессивной речи, интереса к чтению коротких произведений с рассматриванием иллюстраций, использования пишущих предметов по назначению.

Сформированные умения могут рассматриваться как коммуникативная готовность обучающихся к усвоению программного материала.

Обучение может проходить в разных формах: на уроках, на индивидуальных занятиях. Для обучающихся 3 группы реализации программы показана в индивидуальной (надомной) форме обучения.

Структура каждого занятия состоит из 3 основных разделов: коммуникация, развитие речи средствами вербальной и невербальной коммуникации, чтение и письмо. В дополнительном классе в разделе "чтение и письмо" формируются предпосылки к чтению и письму. Методы обучения основаны на игровых приемах с использованием пальчиковых игр для развития ручной и мелкой моторики, игр на развитие слухового внимания и фонематического слуха, интереса к прослушиванию коротких текстов, рассматриванию иллюстраций.

Направление: Учитель и ученик

Блок: Приветствие взрослого.

Эмоционально-положительная реакция на игровую ситуацию приветствия, зрительный контакт «глаза в глаза», фиксация внимания на лицо взрослого, прослеживание за его движениями и действиями; использование руки для приветствия.

Ориентировка на взрослого и прислушивание к его голосу (слуховое внимание и слуховое восприятие) в процессе чтения сказок, положительное реагирование (мимико-жестикультурными средствами) на обращенную речь взрослого, на игровые движения рук и действий пальцев с речевым сопровождением.

Блок: Приветствие сказочных персонажей.

Эмоционально-положительная реакция на игровую ситуацию со сказочным персонажем, фиксация и прослеживание взором за движениями и действиями взрослого с персонажами, реагирование (мимико-жестикультурными средствами и действиями) на игровое действие со сказочными персонажами; использование руки для приветствия сказочных персонажей.

Интерес к речи взрослого и прислушивание к его голосу в процессе чтения текста, положительное реагирование (мимико-жестикультурными и вербальными средствами) на обращенную речь взрослого от лица сказочного персонажа и предметно-игровые действия.

Блок: Я и мое имя, моя фотография.

Положительная реакция на свое имя, а также на уменьшительно-ласкательные его формы; использование доступных вербальных или невербальных средств для называния своего имени, узнавания себя на фотографии

Выделение своей фотографии среди других (или на общей фотографии) с использованием указательного жеста и речи. Выполнение игровых действий по подражанию действиям взрослого в процессе пальчиковых игр с речевым сопровождением.

Блок: Моя любимая игрушка.

Эмоционально-положительное реагирование на игровую ситуацию, фиксировать и прослеживать взором за действиями взрослого с игрушкой, реагировать (мимико-жестикультурными средствами и действиями) на игровое действие с игрушкой; выполнение предметно-игрового действия с игрушкой в сопровождении речевого высказывания.

Прослушивание коротких сказок, выбор сказочных персонажей, проявление интереса к обыгрыванию сюжетной игрушки с использованием доступных вербальных и невербальных средств (взглядом, жестикультурно-мимическими средствами, жестом, действием), выбор любимой игрушки среди других. Выполнение предметно-игровых и отобразительных действий с сюжетными игрушками.

Блок: Моя любимая сказка, драматизация сказки.

Прослушивание сказок, проявление интереса к обыгрыванию сказки с

использованием вербальных и невербальных средств коммуникации в игровых ситуациях, передача с помощью специфических движений и эмоциональных проявлений характера персонажей; невербальное сопровождение или речевое высказывание в процессе театрализованных действий.

Выражение положительного отношения к обыгрыванию сказки или ее драматизации; запоминание персонажей, их действий, фрагментов сюжета с использованием доступных вербальных, невербальных средств (словом, звуком, жестом, действием), альтернативных средств (изображения графические, печатные, электронное устройство), передача сюжета сказки разными доступными обучающемуся способами (совместные действия, по показу и подражанию, самостоятельные действия).

Блок: Моя любимая игра.

Проявление интереса к игровой ситуации, самостоятельный выбор игрушки или игры; соблюдение игровых правил при участии в игре и партнерских отношений; невербальное сопровождение или речевое высказывание в процессе игровых действий.

Выражение положительного отношения к выбору любимой игры; запоминание правил, порядок игровых действий с использованием доступных вербальных, невербальных средств (словом, звуком, жестом, действием), альтернативных средств (изображения графические, печатные, электронное устройство), передача сюжета игры разными доступными обучающемуся способами (совместными действиями, по показу и подражанию, самостоятельными действиями); оценка собственных игровых действий средствами коммуникации (вербальными, невербальными, альтернативными).

Блок: Мои желания

Использование вербальных и невербальных средств коммуникации для выражения своих житейских желаний и потребностей: обращение за помощью, высказывание участия, благодарности, согласия, отказа и др.

Выражение положительного отношения к ситуации высказывания своих житейских желаний и потребностей: в быту, в игре, в ситуации беседы о прослушанном произведении (о сказке), фильме и т.д.

Проявление интереса к пишущим предметам (цветным мелкам, фломастерам), выполнение элементарных графических заданий.

Блок: Мне нравится.

Выражение положительного отношения к ситуации передачи своего отношения к определенной ситуации или объектам (предметам) с помощью вербальных, невербальных и альтернативных средств коммуникации.

Выбор предмета для удовлетворения своих потребностей к познанию окружающего мира (в игровой ситуации, в ситуации прослушивания сказок, просмотра видеотрейлеров, мультфильмов и т.д.).

Проявление интереса к пишущим предметам (цветным мелкам, фломастерам, карандашам, ручке), выполнение элементарных графических заданий.

Направление: Ученик - учитель - сверстник Блок: Приветствие сверстника (узнавание).

Эмоционально-положительное отношение к ситуации приветствия сверстника (другого ребенка), прослеживание за его движениями и действиями; использование жеста для приветствия.

Интерес к сверстнику как партнеру в совместной игровой ситуации; выполнение целенаправленных действий с использованием вербальных и невербальных средств коммуникации в играх с мячом.

Выбор пишущего предмета (мелков) для предметного изображения.

Блок: Имена сверстников.

Запоминание имен сверстников, называние их уменьшительно-ласкательными формами; называние имен детей в разных житейских и игровых ситуациях; узнавание и называние имен сверстников по фотографиям.

Узнавание сверстников и называние их имен по фотографиям, выбор и приглашение сверстника для совместной игры.

Выполнение элементарных графических заданий.

Блок: Игрушки нашего класса.

Интерес к игровой ситуации, обыгрывание (и называние) знакомых игрушек; выполнение совместных предметно-игровых действий с игрушками в сопровождении речевого высказывания; совершение обмена игрушками со сверстниками с использованием доступных вербальных и невербальных средств (словом, звуком, жестом, действием).

Выполнение определенных игровых действий по речевой инструкции взрослого, высказывание доступными средствами коммуникации о своих игровых действиях.

Выбор пишущего предмета (мелков) для раскрашивания предметного изображения.

Блок: Вместе слушаем сказки.

Прослушивание сказок совместно с одноклассниками, проявление интереса к обыгрыванию сказки с использованием вербальных и невербальных средств коммуникации в игровых ситуациях, передача с помощью специфических движений и эмоциональных проявлений характера персонажей; невербальное сопровождение или речевое высказывание в процессе театрализованных действий.

Выражение положительного отношения (словом, звуком, жестом, действием) к обыгрыванию сказки или ее драматизации; передача сюжета сказки в соответствии с ролями персонажей разными доступными обучающемуся способами (совместными действиями, по показу и подражанию, самостоятельными действиями).

Участие в дидактических играх, направленных на различение сказочных персонажей по звукоподражанию ("Кто в гости пришел?", "Кто спрятался?"), использование в ответах различные средства коммуникации (картинки, игрушки, планшеты, звуки, слова, фразы и др.).

Блок: Я и учитель играем со сверстником (игры с правилами).

Выбор настольно-печатной игры; выбор партнера для совместной игры; использование элементарной считалки для определения ведущего игры; невербальное сопровождение или речевое высказывание в процессе игровых действий.

Выражение положительного отношения к выбору настольно-печатной игры; запоминание правил, порядок игровых действий с использованием доступных вербальных, невербальных средств (словом, звуком, жестом, действием), альтернативных средств (изображения графические, печатные, электронное устройство), передача правил игры разными доступными обучающемуся способами (совместными действиями, по показу и подражанию, самостоятельными действиями).

Выполнение элементарных графических заданий разноцветными карандашами (раскрашивание предметного изображения).

Блок: Наш класс (фотоальбом)

Выражать доступными вербальными, невербальными средствами (словом, звуком, жестом) потребность к взаимодействию с одноклассниками; запоминание фотографий сверстников среди других детей, узнавание лиц одноклассников на общей фотографии при использовании необходимых средств коммуникации (жест, звуки, слово).

Узнавание сверстников по их действиям на фотографиях (Петя рисует. Коля поливает цветы и т.д.).

Участие в подвижных играх, направленных на различение сверстников по голосу ("Кто тебя позвал?"), использование в ответах различные средства коммуникации (фотографии, звуки, слова, фразы и др.).

Блок: Мое отношение к сверстнику (выражение эмпатии).

Выражение проявлений эмпатийных чувств к сверстнику в разных игровых ситуациях (в предметно-игровых действиях, подвижных играх, хороводах (хороводы "Каравай-каравай", праздники "Осень", "Новый год", "День рождения" и др.).

Высказывание положительного отношения к приобретенному социальному опыту взаимодействия со сверстником с помощью вербальных, невербальных средств

коммуникации.

Участие в дидактических играх (прослушивание аудиозаписей), направленных на различение звуков и шумов окружающей действительности (морской шторм, шум дождя, шум ветра, звон колокола), использование в ответах различные средства коммуникации (картинки, игрушки, планшеты, звуки, слова, фразы и др.).

Направление: Ученик - сверстник

Блок: Приглашение к взаимодействию

Положительное обращение к сверстнику (жестом, мимикой, звукоподражанием, словом), представление по имени; с помощью вербальных и невербальных средств коммуникации, называние совместных игровых или бытовых действий.

Обращение доступными вербальными или невербальными средствами коммуникации к сверстнику с приглашением к совместной деятельности по инструкции учителя; выполнение задания учителя в парах (в игре, во время дежурства и т.д.).

Участие в дидактических играх, направленных на различение определенных слов (длинные, короткие слова) с использованием для ответов различные средства коммуникации (таблицы, планшеты, звуки, действия, звуки. слова, фразы).

Блок: Лепим вместе

Положительное отношение к созданию совместной поделки со сверстником; передача друг другу материала для лепки по заданию учителя; обращение к сверстнику по имени; оказание помощи сверстнику в процессе лепки, участие в обыгрывании поделки в доступной обучающемуся вербальной или невербальной форме коммуникации.

Выбор материала для лепки по инструкции учителя; выражение просьбы о помощи в процессе продуктивных действий; выражение в доступной обучающемуся вербальной или невербальной форме коммуникации оценки своей поделки и поделок сверстников (такой-не такой, такие - не такие, похож - не похож и т.д.).

Выполнение графических заданий на листах бумаги, задания "Дорисуй", обведение предметов по трафаретам.

Блок: Строим вместе

Положительное отношение к созданию совместных построек со сверстником (наш дом, наша улица); передача друг другу материала для конструирования по заданию учителя; обращение к сверстнику по имени; оказание помощи сверстнику в процессе постройки, участие в обыгрывании постройки в доступной обучающемуся вербальной или невербальной форме коммуникации.

Выбор материала для постройки по инструкции учителя; выражение просьбы о помощи в процессе продуктивных действий; выражение в доступной обучающемуся вербальной или невербальной форме коммуникации оценки своей постройки и построек сверстников (такой - не такой, такие - не такие, похож - не похож и т.д.).

Участие в дидактических играх, направленных на различение определенных слов (длинные, короткие слова) с использованием в ответах различные средства коммуникации (таблицы, планшеты, звуки, действия, звуки. слова, фразы).

Блок: Рисуем вместе

Положительное отношение к созданию совместных рисунков со сверстником (по сюжетам знакомых сказок "Репка", "Колобок" и др.); передача изображенного сюжета (фрагмента) в доступной обучающемуся вербальной или невербальной форме коммуникации, умение участвовать в создании продукта коллективного труда (картины: "Город", "Золотая осень", "Сбор урожая", "Новогодняя елка"); выражение просьбы о помощи в процессе продуктивных действий.

Выбор персонажа или определенного сюжета из знакомой сказки для рисования; выражение в доступной обучающемуся вербальной или невербальной форме коммуникации оценки своего рисунка или совместного изображения (такой-не такой, такие-не такие, похож - не похож и т.д.).

Участие в дидактических играх, направленных на различение определенных слов

(длинные, короткие слова) с использованием для ответов различные средства коммуникации (таблицы, планшеты, звуки, действия, звуки. слова, фразы).

Блок: Играем вместе (настольно-печатные, подвижные игры и др.)

Выбор настольно-печатной игры и партнеров для совместной игры; использование элементарной считалки для определения ведущего игры; обращение доступными средствами (мимико-жестикуляторными, речевыми) к партнерам по игре в процессе игровых действий; положительно реагировать на завершение игры, выражать слова благодарности сверстникам за совместную игру.

Использование различных средств коммуникации, в том числе альтернативных (изображения графические, печатные, электронное устройство) для передачи и соблюдения правил игры разными доступными обучающемуся способами (совместными действиями, по показу и подражанию, самостоятельными действиями).

Совместное выполнение графических заданий на общем листе бумаги, задания "Дождливая погода", "Весенняя пора" "Весенняя лужайка".

Блок: Помоги другу

Выполнение совместных поручений учителя; сотрудничество детей в парах для выполнения поручений; готовность оказать помощь сверстнику для завершения определенного действия или поручения; выражение отношения к завершенному действию или поручению доступными средствами коммуникации; обращение к сверстнику с просьбой и выражение слов благодарности за оказанную помощь.

Совместное прослушивание фрагментов аудиозаписей знакомых сказок, использование различных средств коммуникации (планшеты, иллюстрации, игрушки, рисунки, действия, звуки. слова и др.) для ответов.

Блок: Готовимся к празднику. Участвуем в празднике.

Ориентировка на сверстника и продуктивное сотрудничество в подготовке праздника; выполнение определенных поделок или подготовка фрагментов оформления праздника, взаимодействие в паре со сверстником, в группе, действия по очереди, действия в определенной последовательности.

Выполнение заданий учителя; с помощью доступных средств коммуникации обозначать свою роль и участие в празднике, отвечая разными средствами коммуникации на конкретные вопросы взрослого (что ты делал на празднике? кем ты был?), принятие помощи сверстника; выражение благодарности за оказанную помощь.

3. Тематическое планирование

№ блока	Тема занятий	Кол-во занятий
1	Учитель и ученик	86
	Приветствие взрослого.	6
	Приветствие сказочных персонажей.	12
	Я и мое имя, моя фотография.	6
	Моя любимая игрушка.	14
	Моя любимая сказка, драматизация сказки.	12
	Моя любимая игра.	14
	Мои желания.	10
	Мне нравится.	12
2	Ученик-учитель-сверстник	13
	Приветствие взрослого.	2
	Приветствие сказочных персонажей.	2
	Я и мое имя, моя фотография.	2
	Моя любимая игрушка.	2
	Моя любимая сказка, драматизация сказки.	1

	Моя любимая игра.	1
	Мои желания.	2
	Мне нравится.	1
3	Ученик-учитель-сверстник	0
	Приглашение к взаимодействию.	
	Лепим вместе.	
	Строим вместе.	
	Рисуем вместе.	
	Итого:	99