



Муниципальное бюджетное общеобразовательное учреждение
«Центр образования села Амгуэмы»


РАССМОТРЕНА
на заседании МО
учителей начальных классов
протокол от 15.05.2020 г. №5

СОГЛАСОВАНА
заместителем
директора по УР

Быличкина О.А.
от 22.05.2020

УТВЕРЖДЕНА
приказом МБОУ «ЦО
с. Амгуэмы»
от 10.08.2020 г. № 01-10/204



РАССМОТРЕНА
на заседании МО
учителей начальных классов
протокол от 20.01.2021 г. №2

СОГЛАСОВАНА
заместителем
директора по УР

Быличкина О.А.
от 22.01.2021

УТВЕРЖДЕНА
приказом МБОУ «ЦО
с. Амгуэмы»
от 25.01.2021 г. № 01-10/033



АДАптированная РАБОЧАЯ ПРОГРАММА
По учебному предмету «Человек»
Для 1 (дополнительного) класса
2020- 2021 учебный год

Количество часов: 3 часа в неделю, 99 часов в год

Составитель: Егоренкова Е.А., учитель начальных классов

Амгуэма
2021

1. Планируемые результаты освоения учебного предмета

Личностные результаты:

- 1) основы персональной идентичности, осознание своей принадлежности к определенному полу, осознание себя как "Я";
- 2) социально-эмоциональное участие в процессе общения и совместной деятельности;
- 3) формирование социально ориентированного взгляда на окружающий мир в его органичном единстве и разнообразии природной и социальной частей;
- 4) формирование уважительного отношения к окружающим;
- 5) овладение начальными навыками адаптации в динамично изменяющемся и развивающемся мире;
- 6) освоение доступных социальных ролей (обучающегося, сына (дочери), пассажира, покупателя и т.д.), развитие мотивов учебной деятельности и формирование личностного смысла учения;
- 7) развитие самостоятельности и личной ответственности за свои поступки на основе представлений о нравственных нормах, общепринятых правилах;
- 8) формирование эстетических потребностей, ценностей и чувств;
- 9) развитие этических чувств, доброжелательности и эмоционально-нравственной отзывчивости, понимания и сопереживания чувствам других людей;
- 10) развитие навыков сотрудничества с взрослыми и сверстниками в разных социальных ситуациях, умения не создавать конфликтов и находить выходы из спорных ситуаций;
- 11) формирование установки на безопасный, здоровый образ жизни, наличие мотивации к труду, работе на результат, бережному отношению к материальным и духовным ценностям.

Предметные результаты

- 1) представление о себе как "Я", осознание общности и различий "Я" от других:
Соотнесение себя со своим именем, своим изображением на фотографии, отражением в зеркале;
Представления о собственном теле;
Отнесение себя к определенному полу;
Умение определять "мое" и "не мое", осознавать и выражать свои интересы, желания;
Умение сообщать общие сведения о себе: имя, фамилия, возраст, пол, место жительства, интересы;
Представления о возрастных изменениях человека, адекватное отношение к своим возрастным изменениям.
- 2) умение решать каждодневные жизненные задачи, связанные с удовлетворением первоочередных потребностей:
Умение обслуживать себя: принимать пищу и пить, ходить в туалет, выполнять гигиенические процедуры, одеваться и раздеваться и другое;
Умение сообщать о своих потребностях и желаниях.
- 3) умение поддерживать образ жизни, соответствующий возрасту, потребностям и ограничениям здоровья; поддерживать режим дня с необходимыми оздоровительными процедурами:
Умение определять свое самочувствие (как хорошее или плохое), показывать или сообщать о болезненных ощущениях взрослому;
Умение соблюдать гигиенические правила в соответствии с режимом дня (чистка зубов утром и вечером, мытье рук перед едой и после посещения туалета);
Умение следить за своим внешним видом.
- 4) представления о своей семье, взаимоотношениях в семье:
Представления о членах семьи, родственных отношениях в семье и своей социальной

роли, обязанностях членов семьи, бытовой и досуговой деятельности семьи.

Планируемые результаты коррекционной работы:

Ориентироваться в собственном теле.

Показывать и называть части тела: голова (глаза, нос, рот, уши), руки, ноги – совместно с учителем (с использованием невербальных и вербальных средств общения).

Сравнивать части тела и лица с частями тела и лица Дидактической куклы (вместе с учителем). Показывать части тела и лица на большой дидактической кукле, на антропоморфных игрушках большого размера (мишка, собака, кошка).

Выполнять двигательные и жестовые упражнения типа «Я вижу, дышу, нюхаю, говорю, кушаю, слышу», «Руки – я все делаю», «Ноги – я хожу», «Я смеюсь, радуюсь, плачу», «Я играю, мои игрушки», «Моя кукла – она похожа на меня».

Выражать с помощью вербальных и невербальных средств общения свои впечатления (звукоподражания, отдельные слова), возможности, желания: я могу, я хочу, мне нравится.

Играть с любимыми игрушками.

Играть с образными игрушками (учитель предлагает несколько игрушек и наблюдает за действиями учеников, вступая с ними в предметно-игровое сотрудничество).

Участвовать в играх на звукоподражание.

Узнавать игрушки по звуковым параметрам (звукоподражания животным, звукам двигателя машины, стуку молоточка и т. п.).

Выполнять задания на узнавание знакомых игрушек по краткому словесному и жестовому описанию учителя.

Выстраивать первые высказывания об игровых умениях с использованием невербальных и вербальных средств общения: Я играю. Играю с машиной. Пиктограммы «Игрушки» – одна- две пиктограммы⁴.

Совместные с учащимися игры с сюжетными игрушками, игры-имитации (передача в движении образов кукол, животных, птиц).

Выражать радость от достижения своих целей.

Вступать в общение с учителем, друг с другом (парное) при обучении в малых группах. Участвовать в игровых ситуациях на узнавание игрушки по описанию учителя (один-два наиболее характерных признака).

Находить игрушки по картинкам (цветная картинка-иллюстрация, картинка, нарисованная взрослым на глазах у ученика, картинка, составленная из двух-четырёх частей).

Узнавать знакомые игрушки (целостное восприятие) по отдельным деталям, по характерным звукам (звучащие игрушки), на ощупь.

Выполнять упражнения и игровые ситуации с детским конструктором и сборно-разборными игрушками: вместе с учителем, по подражанию комбинации из двух-трёх элементов полифункционального мягкого модульного материала или деревянного (пластмассового) строительного набора, представляющих собой простую конструкцию (стол, стул, домик).

Делать постройки по предложенному учителем элементарному сюжету (матрёшка пришла в домик, села на стул, залезла под стол).

Планируемые предметные результаты освоения учебного предмета «Человек»

Учащийся должен овладеть следующими базовыми учебными действиями на конец учебного года.

Предметные компетенции.

Учащиеся должны знать:

Знать основные части тела человека (голова, туловище, руки, ноги).

Знать более детальные части тела (нос, рот, уши).

Знать последовательность надевания различных предметов одежды.

Знать правила поведения за столом, уметь правильно сидеть за столом, пользоваться столовыми приборами, салфетками, красиво и аккуратно принимать пищу.

Учащиеся должны уметь:

Самостоятельно пользоваться носовым платком, салфетками, расческой.

Уметь одеваться и обуваться самостоятельно или с помощью.

Уметь самостоятельно или с помощью мыть руки.

2. Содержание учебного предмета, курса

Рабочая программа представлена следующими разделами: «Представления о себе», «Семья», «Гигиена тела», «Туалет», «Одевание и раздевание», «Прием пищи».

Раздел «Представления о себе». Идентификация себя как мальчика (девочки), юноши (девушки). Узнавание (различение) частей тела (голова (волосы, уши, шея, лицо), туловище (спина, живот), руки (локоть, ладонь, пальцы), ноги (колени, ступня, пальцы, пятка). Знание назначения частей тела. Узнавание (различение) частей лица человека (глаза, брови, нос, лоб, рот (губы, язык, зубы). Знание назначения частей лица. Знание строения человека (скелет, мышцы, кожа). Узнавание (различение) внутренних органов человека (на схеме тела) (сердце, легкие, печень, почки, желудок). Знание назначения внутренних органов. Знание вредных привычек. Сообщение о состоянии своего здоровья. Называние своего имени и фамилии. Называние своего возраста (даты рождения). Знание видов деятельности для организации своего свободного времени. Сообщение сведений о себе. Рассказ о себе.

Раздел «Гигиена тела». Различение вентилей с горячей и холодной водой. Регулирование напора струи воды. Смешивание воды до комфортной температуры. Вытирание рук полотенцем. Сушка рук с помощью автоматической сушилки. Соблюдение последовательности действий при мытье и вытирании рук: открывание крана, регулирование напора струи и температуры воды, намачивание рук, намыливание рук, смывание мыла с рук, закрывание крана, вытирание рук. Нанесение крема на руки.

Подстригание ногтей ножницами. Подпиливание ногтей пилочкой. Нанесение покрытия на ногтевую поверхность. Удаление декоративного покрытия с ногтей. Вытирание лица. Соблюдение последовательности действий при мытье и вытирании лица: открывание крана, регулирование напора струи и температуры воды, набирание воды в руки, выливание воды на лицо, протирание лица, закрывание крана, вытирание лица.

Чистка зубов. Полоскание полости рта. Соблюдение последовательности действий при чистке зубов и полоскании полости рта: открывание тюбика с зубной пастой, намачивание щетки, выдавливание зубной пасты на зубную щетку, чистка зубов, полоскание рта, мытье щетки, закрывание тюбика с зубной пастой.

Очищение носового хода. Нанесение косметического средства на лицо. Соблюдение последовательности действий при бритье электробритвой, безопасным станком.

Расчесывание волос. Соблюдение последовательности действий при мытье и вытирании волос: намачивание волос, намыливание волос, смывание шампуня с волос, вытирание волос. Соблюдение последовательности действий при сушке волос феном: включение фена (розетка, переключатель), направление струи воздуха на разные участки головы, выключение фена, расчесывание волос.

Мытье ушей. Чистка ушей. Вытирание ног. Соблюдение последовательности действий при мытье и вытирании ног: намачивание ног, намыливание ног, смывание мыла, вытирание ног.

Соблюдение последовательности действий при мытье и вытирании тела: ополаскивание тела водой, намыливание частей тела, смывание мыла, вытирание тела. Гигиена интимной зоны. Пользование гигиеническими прокладками. Пользование косметическими средствами (дезодорантом, туалетной водой, гигиенической помадой, духами).

Раздел «Обращение с одеждой и обувью». Узнавание (различение) предметов одежды: пальто (куртка, шуба, плащ), шапка, шарф, варежки (перчатки), свитер (джермпер, кофта), рубашка (блузка, футболка), майка, трусы, юбка (платье), брюки (джинсы, шорты), носки (колготки). Знание назначения предметов одежды. Узнавание (различение) деталей предметов одежды: пуговицы (молнии, заклепки), рукав (воротник, манжеты). Знание назначения деталей предметов одежды. Узнавание (различение) предметов обуви: сапоги (валенки), ботинки, кроссовки, туфли, сандалии, тапки. Знание назначения видов обуви (спортивная, домашняя, выходная, рабочая). Различение сезонной обуви (зимняя, летняя, демисезонная). Узнавание (различение) головных уборов (шапка, шляпа, кепка, панама, платок). Знание назначения головных уборов. Различение сезонных головных уборов. Различение по сезонам предметов одежды (предметов обуви, головных уборов). Выбор одежды для прогулки в зависимости от погодных условий. Различение видов одежды (повседневная, праздничная, рабочая, домашняя, спортивная). Выбор одежды в зависимости от предстоящего мероприятия. Различение сезонной одежды (зимняя, летняя, демисезонная).

Расстегивание (развязывание) липучки (молнии, пуговицы, ремня, кнопки, шнурка). Снятие предмета одежды (например, кофты: захват кофты за край правого рукава, стягивание правого рукава кофты, захват кофты за край левого рукава, стягивание левого рукава кофты). Снятие обуви (например, ботинок: захват рукой задней части правого ботинка, стягивание правого ботинка, захват рукой задней части левого ботинка, стягивание левого ботинка). Соблюдение последовательности действий при раздевании (например, верхней одежды: снятие варежек, снятие шапки, расстегивание куртки, снятие куртки, расстегивание сапог, снятие сапог). Застегивание (завязывание) липучки (молнии, пуговицы, кнопки, ремня, шнурка). Надевание предмета одежды (например, брюк: захват брюк за пояс, вставление ноги в одну брючину, вставление ноги в другую брючину, натягивание брюк). Обувание обуви (например, сапог: захват двумя руками голенища правого сапога, вставление ноги в сапог, захват двумя руками голенища левого сапога, вставление ноги в сапог). Соблюдение последовательности действий при одевании комплекта одежды (например: надевание колготок, надевание футболки, надевание юбки, надевание кофты). Контроль своего внешнего вида. Различение лицевой (изнаночной), передней (задней) стороны одежды, верха (низа) одежды. Различение правого (левого) ботинка (сапога, тапка). Выворачивание одежды.

Раздел «Прием пищи». Сообщение о желании пить. Питье через соломинку. Питье из кружки (стакана): захват кружки (стакана), поднесение кружки (стакана) ко рту, наклон кружки (стакана), втягивание (вливание) жидкости в рот, опускание кружки (стакана) на стол. Наливание жидкости в кружку. Сообщение о желании есть. Еда руками. Еда ложкой: захват ложки, зачерпывание ложкой пищи из тарелки, поднесение ложки с пищей ко рту, снятие с ложки пищи губами, опускание ложки в тарелку. Еда вилкой: захват вилки, накалывание кусочка пищи, поднесение вилки ко рту, снятие губами с вилки кусочка пищи, опускание вилки в тарелку. Использование ножа и вилки во время приема пищи: отрезание ножом кусочка пищи от целого куска, наполнение вилки гарниром с помощью ножа. Использование салфетки во время приема пищи. Накладывание пищи в тарелку.

Раздел «Туалет». Сообщение о желании сходить в туалет. Сидение на унитазе и оправление малой/большой нужды. Пользование туалетной бумагой. Соблюдение последовательности действий в туалете (поднимание крышки (опускание сидения), спускание одежды (брюк, колготок, трусов), сидение на унитазе/горшке, оправление нужды в унитаз, пользование туалетной бумагой, одевание одежды (трусов, колготок, брюк), нажимание кнопки слива воды, мытье рук.

Раздел «Семья». Узнавание (различение) членов семьи. Узнавание (различение) детей и взрослых. Определение своей социальной роли в семье. Различение социальных ролей членов семьи. Представление о бытовой и досуговой деятельности членов семьи. Представление о профессиональной деятельности членов семьи. Рассказ о своей семье.

В учебном плане предмет представлен с 1 по 9 год обучения.
 Недельный учебный план по предмету «Человек»:
 1 дополнительный класс-3 часа в неделю, 99 часов в год.

3. Тематическое планирование

№ п/п	Тема раздела/урока	Количество часов
1	Знакомство с учителем и одноклассниками	2
2	Правила поведения в школе	2
3	Режим дня школьника	2
4	Представление о себе	3
5	Правила поведения в гостях	2
6	Прогулка и ее значение	2
7	Утренний и вечерний туалет	2
8	Зарядка и ее значений	3
9	Сон, его значение	3
10	Человек: строение (голова, туловище, руки, ноги). Ориентация на кукле	3
11	Человек: строение (голова, туловище, руки, ноги). Ориентация на картинке	3
12	Человек: строение (голова, туловище, руки, ноги). Ориентация на себе и на другом человеке (ребёнке)	3
13	Игра импровизация «Что умеет твое тело»	3
14	Части лица: глаза, рот, нос, уши. Ориентация на кукле, картинке.	2
15	Части лица: глаза, рот, нос, уши. Ориентация на себе, другом человеке	2
16	Отождествление себя в зеркале.	2
17	Отождествление себя на фотографии.	3
18	Предметы санитарии и гигиены: мыло, полотенце, туалетная бумага и их назначение	3
19	Правила пользование туалетом	3
20	Руки. Мытье рук мылом	4
21	Руки. Вытирание рук полотенцем	4
22	Нос. Значение носа. Уход за носом: пользование носовым платком	4
23	Предметы санитарии и гигиены: зубная паста, зубная щётка и их назначение	3
24	Рот. Назначение рта. Уход за полостью рта: полоскание после еды.	4
25	Зубы. Значение зубов. Уход за зубами: чистка зубов.	4
26	Практическое занятие: как правильно чистить зубы	4
27	Волосы. Уход за волосами: расчёсывание	4
28	Называние и различение предметов для приёма пищи (ложка, тарелка, стакан, кружка, блюдце).	4
29	Называние и различение предметов для приёма пищи (салфетка, клеёнка, солонка).	4
30	Культура еды: пользование ложкой	4
31	Культура еды: пользование салфеткой	4
32	Значение правильного приёма пищи для здоровья человека.	4